



GPD1/Szafa 1 (UPS)
42U 800x1060




GPD1/Szafa2 (serwerowa)
42U 800x1060



Excel Multi Use Panel - 4-modułowy
Płyta czołowa z przewodnikami kabla 19"1U, czarna
Excel Multi Use Panel - 4-modułowy
Płyta czołowa z przewodnikami kabla 19"1U, czarna
Excel Multi Use Panel - 4-modułowy
Płyta czołowa z przewodnikami kabla 19"1U, czarna
Excel Multi Use Panel - 4-modułowy
Płyta czołowa z przewodnikami kabla 19"1U, czarna
Excel Multi Use Panel - 4-modułowy
Płyta czołowa z przewodnikami kabla 19"1U, czarna
Excel Multi Use Panel - 4-modułowy
Płyta czołowa z przewodnikami kabla 19"1U, czarna
Płyta czołowa z przewodnikami kabla 19"1U, czarna

SZKIELET


GPD1/PPD0/Szafa3 (sieciowa)
42U 800x1060




Excel Multi Use Panel - 4-modułowy
Płyta czołowa z przewodnikami kabla 19"1U, czarna
Excel Multi Use Panel - 4-modułowy
Płyta czołowa z przewodnikami kabla 19"1U, czarna
Płyta czołowa z przewodnikami kabla 19"1U, czarna
Patch Panel Excel 24"RJ45 19" 1U, niewyposażony do modułów kątowych
Płyta czołowa z przewodnikami kabla 19"1U, czarna
Płyta czołowa z przewodnikami kabla 19"1U, czarna
Patch Panel Excel 24"RJ45 19" 1U, niewyposażony do modułów kątowych
Patch Panel Excel 24"RJ45 19" 1U, niewyposażony do modułów kątowych
Płyta czołowa z przewodnikami kabla 19"1U, czarna
Płyta czołowa z przewodnikami kabla 19"1U, czarna
Patch Panel Excel 24"RJ45 19" 1U, niewyposażony do modułów kątowych

LAN

GPD4/Szafa4 (monitoring)
42U 800x1060




GPD1/Szafa5 (rezerwa)
42U 800x1060



Excel Multi Use Panel - 4-modułowy
Płyta czołowa z przewodnikami kabla 19"1U, czarna
Excel Multi Use Panel - 4-modułowy
Płyta czołowa z przewodnikami kabla 19"1U, czarna

GPD1/Szafa6 (rezerwa)
42U 800x1060



NAZWA I ADRES OBIEKTU: BUDYNEK ADMINISTRACJI PUBLICZNEJ- BUDYNEK URZĘDU MIEJSKIEGO Z BIBLIOTEKĄ, MTBS I OPS WRAZ Z ZAGOSPODAROWANIEM TERENU, PARKINGIEM I NIEZBEDNĄ INFRASTRUKTURĄ TECHNICZNĄ W MIEDZYZDRÓJACH dz. nr 548/17, obręb 01/19 Międzyzdroje ANEKS NR 2		PRACOWNIA PROJEKTOWA ARCHidea Soleczin 70-542, Rynek Sieny 3/5 tel. (P1) 812-19-66, 605-076-661	
INWESTOR:	"NOWE CENTRUM" sp. z o.o. ul. ul. Niepodległości 10a 72-500 Międzyzdroje	BRANŻA:	Telekom.
TEMAT RYSUNKU:	Widok szaf - GPD (Serwerownia)	FAZA:	PROJEKT BUDOWLANY ANEKS NR 2
PROJEKTOWAŁ:	mgr inż. Hubert Majchrowski upr. ZAP/0241/PWB/1/19	NUMER RYSUNKU:	T7
SPRAWDZIŁ:	mgr inż. Piotr Kowicki upr. ZAP/0109/PWOT/1/15	DATA:	LISTOPAD 2020
WISZELKIE PRAWA ZASTRZEŻONE Kopowanie, publikacja oraz wszelkie inne formy wykorzystania projektu bez zgody autora będą naruszeniem przepisów wykrągających z Ustawy o Ochronie Praw Autorów.			